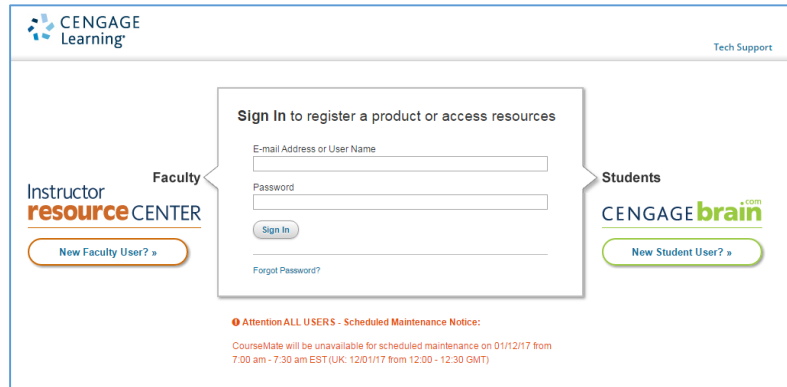


Guía Rápida de CENGAGENOWv2

Ingresa a CengageNOW v2 y comienza a utilizarlo siguiendo estos 3 sencillos pasos.

1 INGRESA a CengageNOW v2

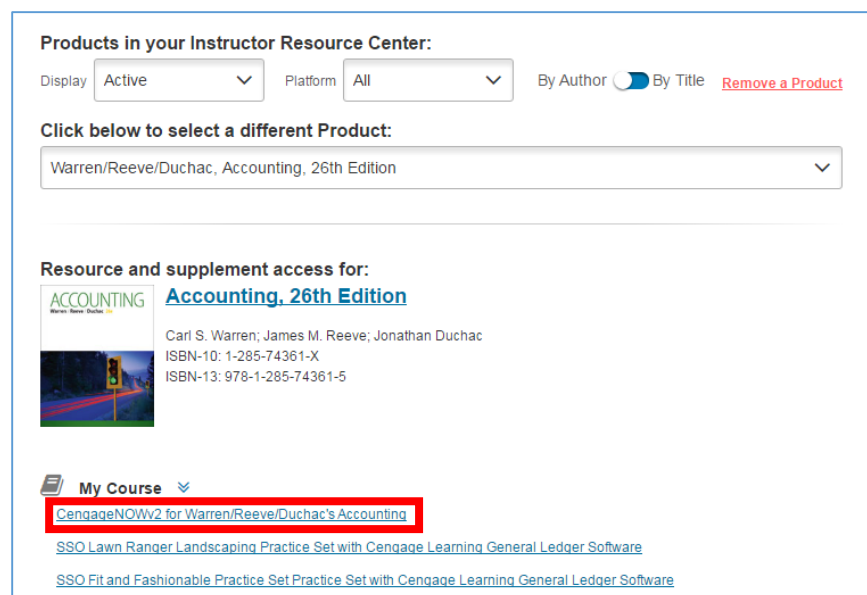
Ingresa a la dirección <https://login.cengage.com/> con el nombre de usuario y contraseña que fue generado para ti como instructor.



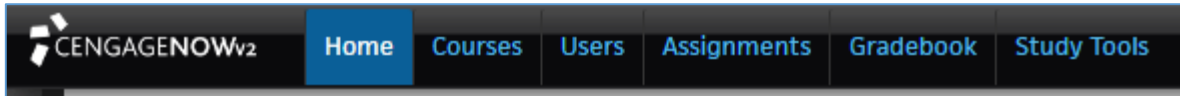
2 SELECCIONA el título

De tu repositorio de libros, en la sección **“My Course”** da clic en la liga de ingreso a la herramienta CengageNOWv2.

Recuerda que no todos los títulos que tengas agregados a tu repositorio pueden tener esta herramienta disponible.

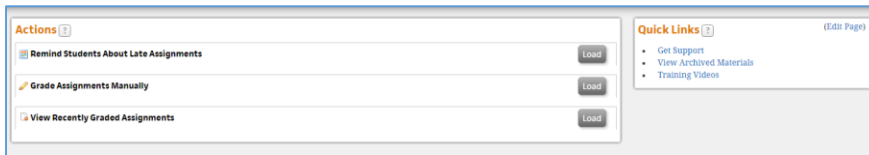


3 CONOCE las secciones



CengageNOWv2 es una herramienta muy intuitiva y fácil de utilizar, ya que solo tiene 6 secciones independientemente de los contenidos del título, lo cual facilita mucho su uso, sobre todo para usuarios que lo utilizan por primera vez.

3.1 HOME

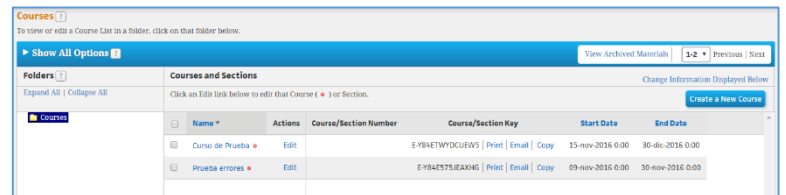


En esta sección están las noticias y pendientes que tiene como instructor, así como ligas rápidas a las secciones principales

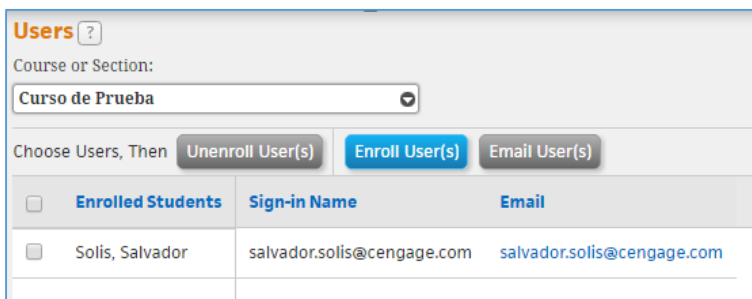
3.2 COURSES

Aquí podrá ver los cursos que tiene activos, así como crear nuevos, eliminarlos y editar los existentes.

Aquí también se muestran las llaves de cada curso activo



3.3 USERS



Al seleccionar un curso activo nos mostrará una lista de los alumnos que tenemos inscritos en él.

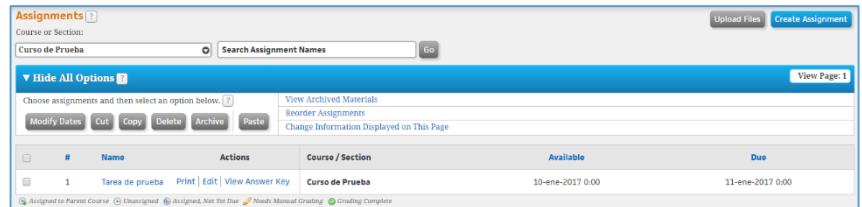
En esta sección puede administrar estos alumnos, inscribiendo nuevos o eliminándolos de la lista.

3.4 ASSIGNMENTS

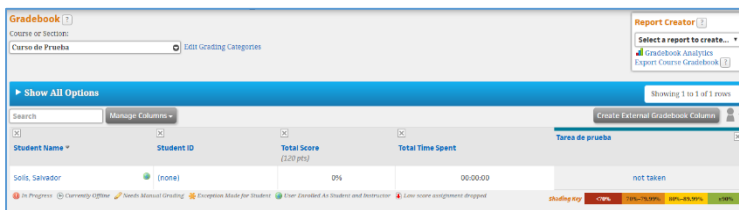
Aquí puede crear, borrar y editar las actividades en clase, tareas y exámenes para sus cursos.

En esta sección le mostrará las fechas en que le aparecerán y se cerrarán a sus alumnos las actividades que les estamos asignando.

Para estas actividades se puede usar el banco de preguntas del autor o generar su propio banco de preguntas y archivos.



3.5 GRADEBOOK

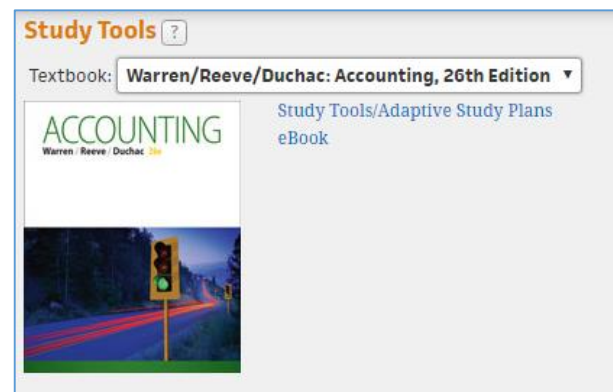


En esta sección podrá tener la libreta de calificaciones de las actividades creadas. Además de generar reportes y análisis del desempeño de un alumno, un grupo o un conjunto de grupos.

3.6 STUDY TOOLS

En esta sección encontrará herramientas adicionales que le ayudarán a los alumnos en el proceso de aprendizaje, como acceso al libro electrónico, plan personalizado de estudios, videos y juegos.

Cada título tendrá recursos diferentes por lo que no encontrará los mismos en todos los títulos.



¿TIENES DUDAS?

Puede consultar más documentación del funcionamiento de CengageNowV2 en la dirección web:

<https://www.cengage.com/services/product/cnow2>



¿TIENES ALGUN PROBLEMA?

Contáctanos al correo: soporte.latam@cengage.com en el sitio <http://latinoamerica.cengage.com/soporte/> o al teléfono 01-800-CENGAGE

De lunes a viernes de 5:00am - 5:00pm hora de México