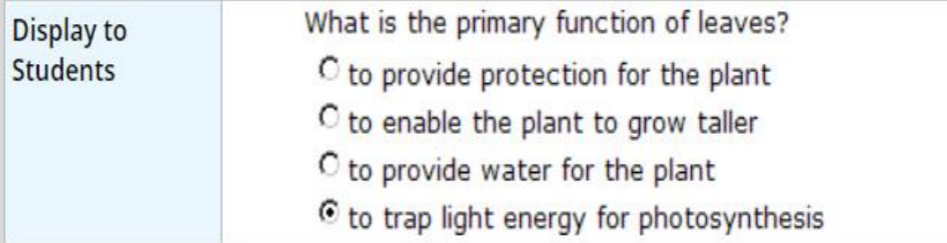
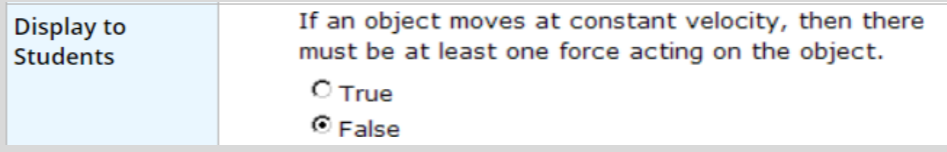

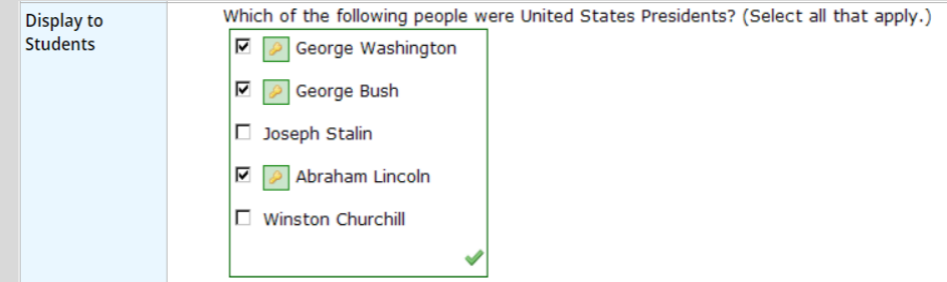
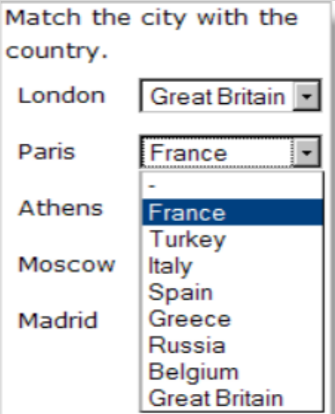
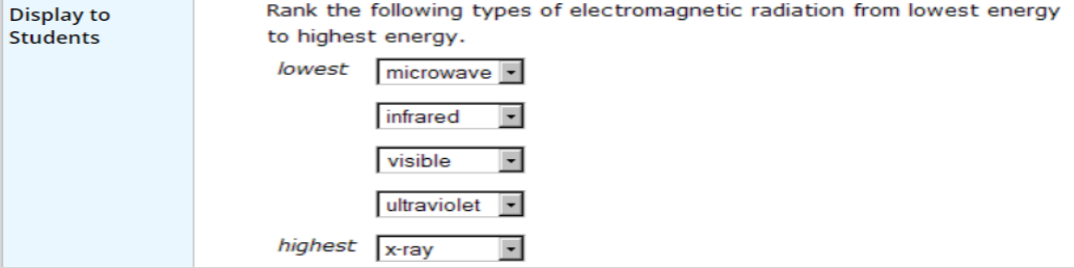
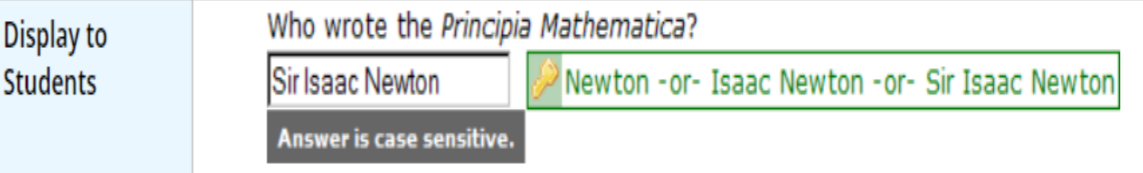
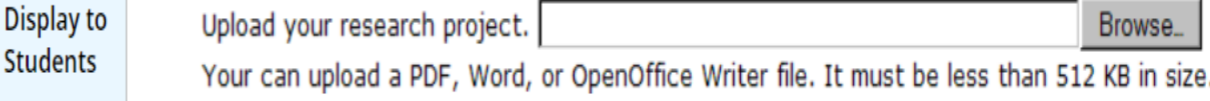
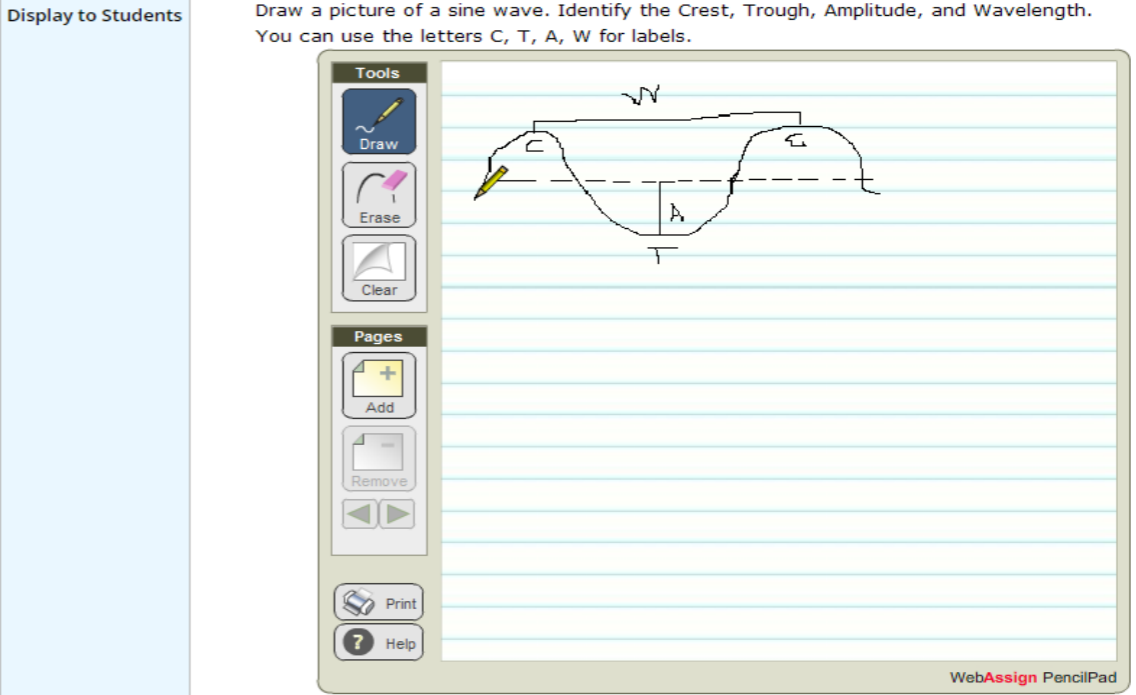



La selección de reactivos para evaluar el aprendizaje de los alumnos a través de diversas actividades es de suma importancia, por lo que **WebAssign** permite al profesor seleccionar reactivos desde un banco o bien diseñarlos y crearlos directo en la plataforma. El siguiente listado tiene como propósito que conozcan la variedad en estilo de reactivos disponibles para que elijan las que mejor se adaptan a sus necesidades.

Tipo de pregunta	Concepto	Descripción	Ejemplo
Create Multiple-Choice Questions	Múltiple elección	Este tipo de preguntas presenta múltiples opción de respuesta pero sólo una es correcta. Por default, las posibles respuestas aparecerán en orden aleatorio.	
Create True/False Questions	Verdadero o falso	Se consideran preguntas de opción múltiple con la diferencia que sólo son dos opciones: Verdadero o Falso.	
Create Yes/No Questions	Sí o No	Se consideran preguntas de opción múltiple con la diferencia que sólo son dos opciones: Sí o No	
Create Multiple-Select Questions	Selección múltiple	Se utilizan cuando la pregunta cuenta con más de una respuesta. Las posibles respuestas se muestran de manera aleatoria a los estudiantes.	
Create Matching Questions	Correspondencia	Son aquellas preguntas en las que se le desplegará un menú de posibles respuestas y deberá el alumno seleccionar sólo una.	

<p>Create Ranking Questions</p>	<p>Por clasificación</p>	<p>Son aquellas preguntas en las que el alumno deberá organizar una lista de conceptos con base a algunas características.</p>	
<p>Create Fill-in-the-Blank Questions</p>	<p>Rellenar los espacios en blanco</p>	<p>Son aquellas preguntas en la que los alumnos deberán escribir la posible respuesta en un espacio en blanco. La plataforma cuenta con combinaciones de la respuesta en caso de que se escriba diferente.</p>	
<p>Create File Upload Questions</p>	<p>Carga de archivos</p>	<p>Estas preguntas le permiten al estudiante subir un archivo con la respuesta de su pregunta (Word, PDF, PowerPoint).</p>	
<p>Create PencilPad (Drawing) Questions</p>	<p>Preguntas con dibujos</p>	<p>Permite a los alumnos crear un dibujo con la respuesta de la pregunta.</p>	

<p>Create Free Response Questions</p>	<p>Preguntas de respuesta libre</p>	<p>Son preguntas de respuesta libre que le permite al alumno demostrar los conocimientos que tuvo respecto al tema y le da la oportunidad de expresarlo en sus propias palabras.</p>	<div style="background-color: #cccccc; padding: 5px;"> <p>Display to Students</p> <p>Define economics in your own words.</p> <div style="border: 1px solid black; padding: 5px; margin-bottom: 5px;"> <p>Economics is a social science about goods and services.</p> </div> <div style="border: 1px solid green; padding: 5px;"> <p>Key: Economics is the social science that studies the production, distribution, and consumption of goods and services.</p> </div> </div>
<p>Create Image Map Questions</p>	<p>Preguntas de imagen</p>	<p>Permite a los alumnos seleccionar una parte de una imagen como respuesta a la pregunta.</p>	<div style="background-color: #cccccc; padding: 5px;"> <p>Display to Students</p> <p>Click the cochlea to identify it.</p>  </div>