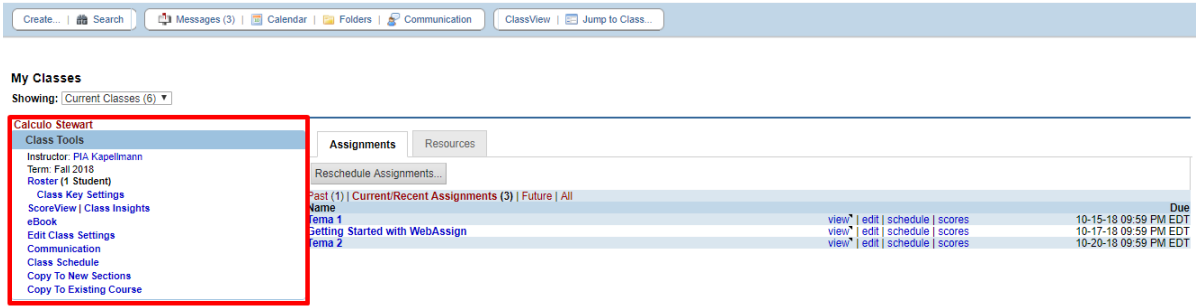
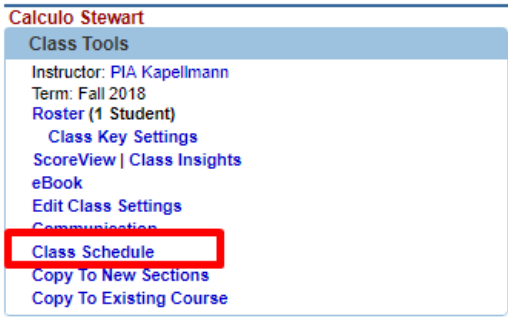


Cómo utilizar el Respondus LockDown Browser

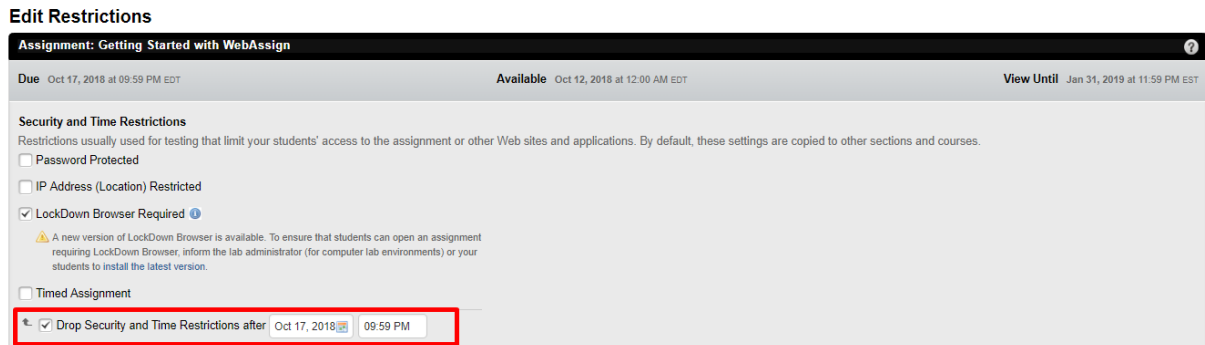
El Respondus Lockdown Browser es una herramienta que te permitirá tener control sobre a qué recursos tienen acceso tus estudiantes mientras responden una actividad en Webassign. Cuando el LockDown Browser esté activado, tus alumnos no podrán hacer búsquedas en internet, utilizar servicios de mensajería instantánea cualquier ni otra aplicación en su computadora. Tampoco podrán copiar el texto de su actividad ni imprimirla.

Importante: si activas el uso del Respondus LockDown Browser en tus actividades, tus alumnos tendrán que instalar software adicional. Este software es gratuito, y pueden descargar la versión más reciente en: <https://www.webassign.com/instructors/features/secure-testing/lockdown-browser/>

<p>1</p>	<p>Desde tu página de Home, dirígete a Class Tools:</p> 
<p>2</p>	<p>Desde Class Tools, selecciona Class Schedule:</p> 
<p>3</p>	<p>Identifica la actividad en la que quieres activar el LockDown Browser y despliega el menú de ajustes:</p>

<p>4 Selecciona Edit Restrictions:</p>	
<p>5 En la sección de Security and Restrictions, selecciona LockDown Browser Required:</p>	
<p>6 Si así lo deseas, puedes programar que esta restricción se desactive después de cierta fecha. Esto puede ser útil cuando quieres permitir que tus alumnos puedan consultar sus respuestas o estudiar los temas que contiene la actividad aun después de pasada la fecha</p>	

límite*. Para esto, selecciona **Drop Security and Time Restrictions after** y ajusta la fecha y hora:



Edit Restrictions

Assignment: Getting Started with WebAssign

Due Oct 17, 2018 at 09:59 PM EDT Available Oct 12, 2018 at 12:00 AM EDT View Until Jan 31, 2019 at 11:59 PM EST

Security and Time Restrictions
Restrictions usually used for testing that limit your students' access to the assignment or other Web sites and applications. By default, these settings are copied to other sections and courses.

Password Protected

IP Address (Location) Restricted

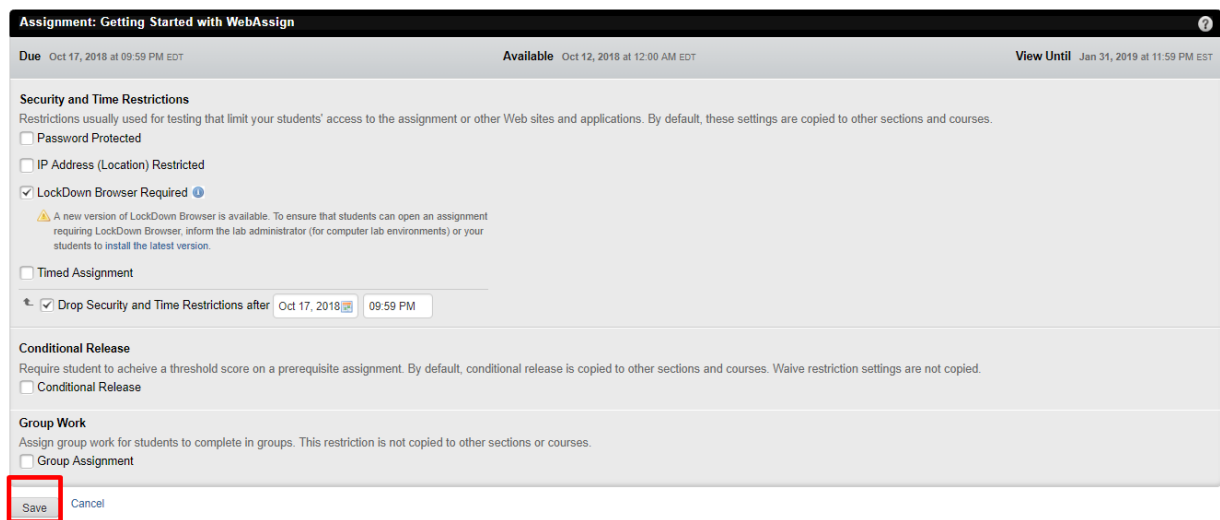
LockDown Browser Required ⓘ
⚠ A new version of LockDown Browser is available. To ensure that students can open an assignment requiring LockDown Browser, inform the lab administrator (for computer lab environments) or your students to install the latest version.

Timed Assignment

Drop Security and Time Restrictions after Oct 17, 2018 09:59 PM

*Únicamente se desactivará el LockDown Browser para que tus alumnos puedan abrir la actividad, pero si ya se venció la fecha límite o si ya utilizaron su límite de intentos, no podrán hacer cambios en sus respuestas

7 Al finalizar, selecciona **Save**:



Assignment: Getting Started with WebAssign

Due Oct 17, 2018 at 09:59 PM EDT Available Oct 12, 2018 at 12:00 AM EDT View Until Jan 31, 2019 at 11:59 PM EST

Security and Time Restrictions
Restrictions usually used for testing that limit your students' access to the assignment or other Web sites and applications. By default, these settings are copied to other sections and courses.

Password Protected

IP Address (Location) Restricted

LockDown Browser Required ⓘ
⚠ A new version of LockDown Browser is available. To ensure that students can open an assignment requiring LockDown Browser, inform the lab administrator (for computer lab environments) or your students to install the latest version.

Timed Assignment

Drop Security and Time Restrictions after Oct 17, 2018 09:59 PM

Conditional Release
Require student to achieve a threshold score on a prerequisite assignment. By default, conditional release is copied to other sections and courses. Waive restriction settings are not copied.

Conditional Release

Group Work
Assign group work for students to complete in groups. This restriction is not copied to other sections or courses.

Group Assignment

Save Cancel

Si requieres más información acerca de estas herramientas, escribe a soporte.latam@cengage.com